

VRサービスの受け方

for Resonite



Prive room, inc.


Contents

- VR機器のセットアップ
- Resoniteのインストール
- マイページにアカウント名を追加
- お客様のアバターについて
- キャストにフレンド申請
- ポイント・チケットの購入
- HPからVR接客を予約
- キャストからの招待を待つ
- セッションが終わったら

VR機器のセットアップ

VR接客の体験を受けるには、お客様に各自でVR機器とPCをご用意していただく必要があります。

後述のResoniteアプリのシステム要件をご確認いただき、ご利用の前にご準備ください。



VRは酔うからニガテ…とか
VRじゃなくてもいいよ！
という方はデスクトップモードでも
体験可能です！

システム要件

最低:

64ビットプロセッサとオペレーティングシステムが必要です

OS: Windows 10

プロセッサ: Dual-core CPU or higher

メモリー: 8 GB RAM

グラフィック: GTX 750 (or equivalent)

DIRECTX: Version 11

ネットワーク: ブロードバンドインターネット接続

ストレージ: 2 GB の空き容量

サウンドカード: Integrated sound card

VRサポート: SteamVR, Oculus SDK

追記事項: If playing in VR, requirements are higher
(refer to your VR headset)

推奨:

64ビットプロセッサとオペレーティングシステムが必要です

OS: Windows 10

プロセッサ: Octa-core CPU or higher

メモリー: 16 GB RAM

グラフィック: RTX 2070 (or equivalent) and higher

DIRECTX: Version 11

ネットワーク: ブロードバンドインターネット接続

ストレージ: 20 GB の空き容量

VRサポート: SteamVR, Oculus SDK

Resoniteのシステム要件(steamページより抜粋)



Resoniteのインストール

steamからResoniteをインストールし、
アカウントを作成してください。

JPチュートリアルワールドで基本的な操作に
慣れておきましょう！

↓ダウンロードはこちら↓

<https://store.steampowered.com/app/2519830/Resonite/>

マイページにアカウント名を追加

HPのマイページに先ほど作成したResoniteのアカウント名を登録しましょう！

キャストがセッションに招待するときに必要になります。



ユーザー情報

ユーザー名	[REDACTED]
ユーザーID	1
Eメール	[REDACTED]
保有ポイント	1000 pt (無料ポイント:0 pt)
未反映ポイント	0 pt
プランチケット	0 枚
オプションチケット	0 枚

Discordとの連携

Discord連携済 discord id : [REDACTED]

VR名 (フレンド申請用)

VR名 : zz

zz [更新]



共用

お客様のアバターについて

共用アバターのご準備がございますので
お客様がアバターをご用意いただく必要は
ございません。

ですが、ご希望であればお客様がご自身でアバタ
ーを仕立ててご来店いただくことも可能です。

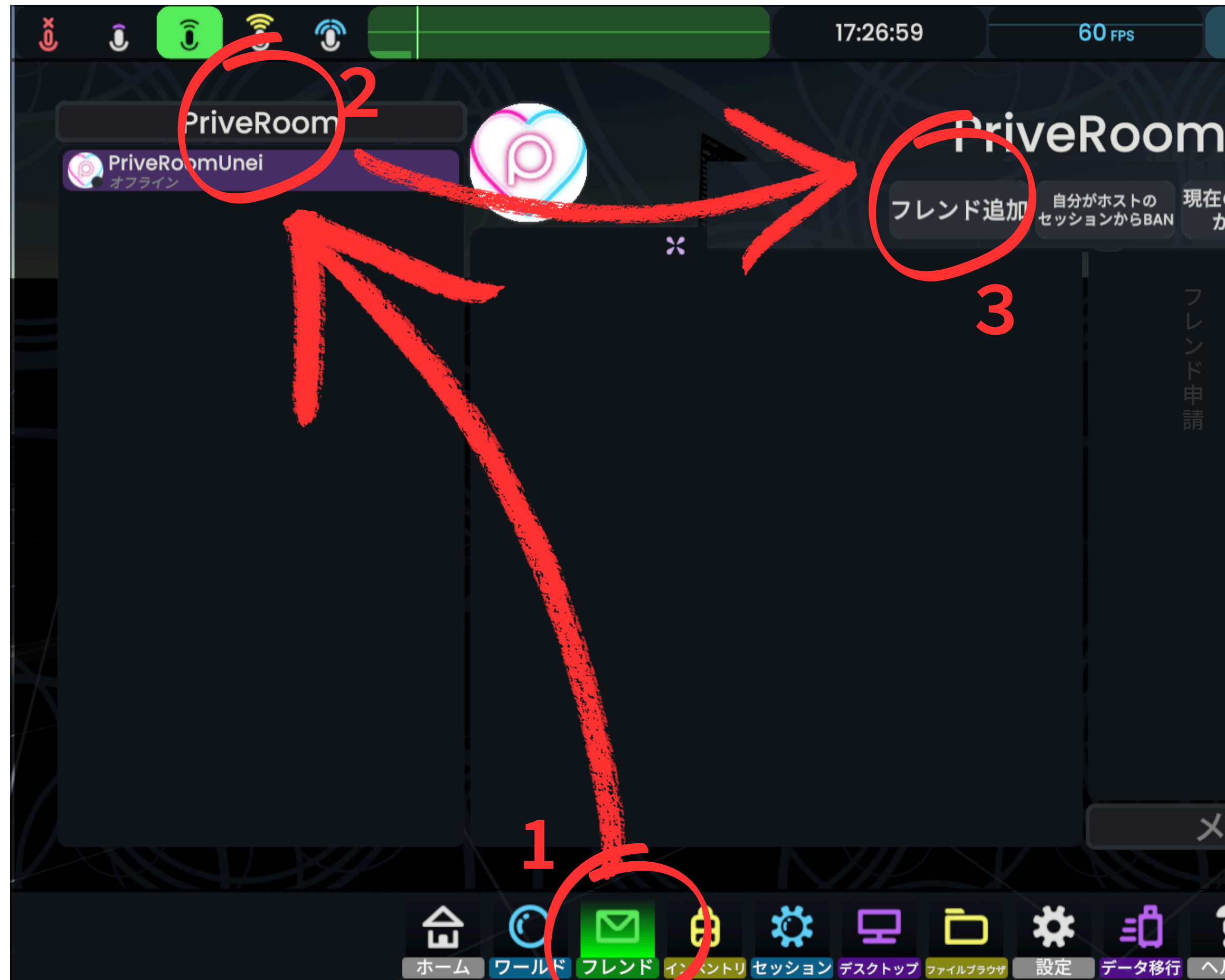
キャストにフレンド申請を送ろう！

Resonitで、キャストにフレンド申請を送っておきましょう！

1. ダッシュメニュー下のフレンドタブから
2. 左上検索欄にキャストのアカウント名を入力して
3. ”フレンド追加”を押して申請！



セッション直前はキャストさんが準備で忙しいかも…！フレンド申請は時間に余裕をもってしてあげてくださいね♡



ポイント・チケットの購入

VR接客導入に伴い、購入の手続きが変わりました！

登録

ログイン

ポイント購入

ポイント交換

1. 登録 or ログインを行う

3. ポイント購入を押す

5. トップに戻り、ポイント交換を押す
あるいは下にスクロールする

6. ポイント交換場所があるため、交換するものを押す

フレンド申請

ユーザー情報

ユーザー名 テスト Ver2(test)
ユーザーID 5
Eメール ██████████
保有ポイント 36501 pt (無料ポ
未反映ポイント 0 pt
プランチケット 0枚
オプションチケット 0枚

Discordとの連携

Discord連携済み discord id : ██████████

VR名 (フレンド申請用)

ログアウト

TOPへ

ポイント購入

10000ポイント ¥11,000	購入する
1000ポイント ¥1,100	購入する
3000ポイント ¥3,300	購入する
4500ポイント ¥4,950	購入する
5000ポイント ¥5,500	購入する

4. ポイントを購入する
※お支払いはクレジットカードのみです

ポイント交換 NEWS SUMMARY CONTACT ユーザー ポイント購入

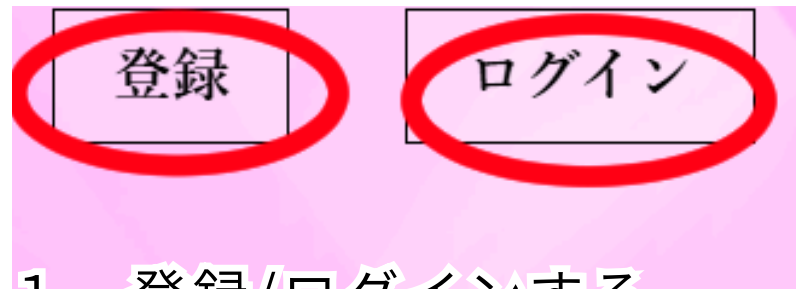
ポイント交換

 フランチケット プランチケット	 オプションチケット オプションチケット
---	---

Prive Roc

HPから予約

HPのBookingからVR接客に対応しているキャストの枠を予約しましょう！
様々な割引プランもご活用ください！



1. 登録/ログインする

ユーザー情報

ユーザー名 テスト Ver2(test_user2)
ユーザーID 5
Eメール [redacted]@gmail.com
保有ポイント 36501 pt (無料ポイント:0 pt)
未反映ポイント 0 pt
プランチケット 0 枚
オプションチケット 0 枚

Discordとの連携

Discord連携済み discord id : [redacted]

VR名 (フレンド申請用)

ログアウト

TOPへ

2. ユーザーページから
トップに戻る

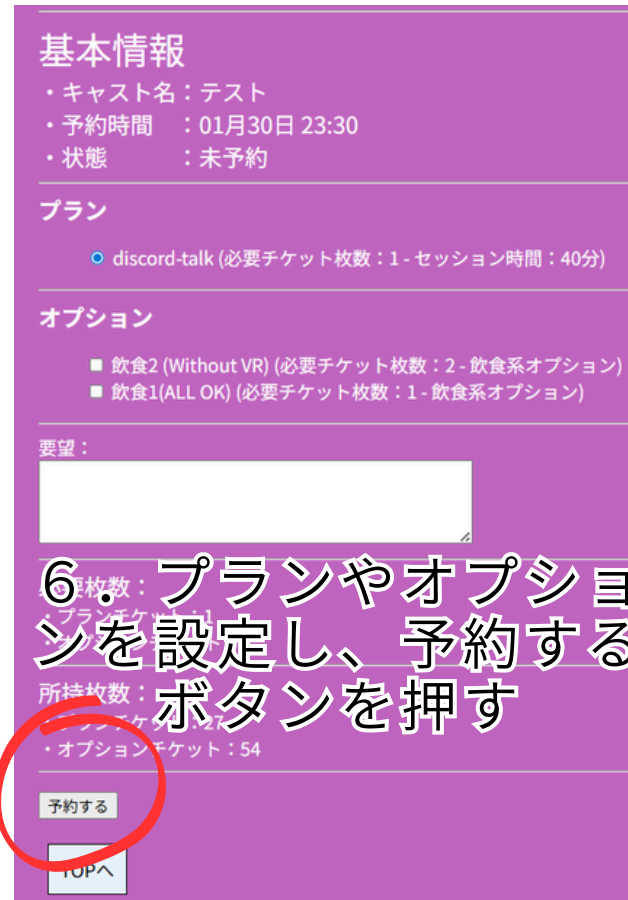
Discordと連携

3. discordの連携を行う(まだの場合)

4. トップページに戻り、Booking
を押すか下にスクロールする



5. セッションがある場合、



【予約完了】

予約番号：wq074peW

ご予約ありがとうございます！

予約完了後の手順

7. 予約が通った場合、予約完了後の手順が表示されます
※ユーザーページからいつでも確認可能です

予約情報

- ※キャストがセッションを削除した場合、キャンセルボタン欄が「セッションが削除済」に変わります。
- ※キャンセル料について：
 - ・セッション前日までにキャンセルした場合：キャンセル料=プラン価格の50%+飲食系オプションの50%
 - ・セッション当日にキャンセルした場合：キャンセル料=プラン価格の100%+飲食系オプションの100%
- ※キャスト理由によるキャンセルの場合：
 - ・ポイントの返還率=プラン価格の100%+飲食系オプションの100%

予約番号	日時	キャスト
wq074peW	2026-01-30 23:30	テスト

8. ユーザーページに移動し、
予約情報に予約があることを
確認する

キャストからの招待を待つ

Resonitにログインしてご準備の上お待ちください！時間になったらキャストからの招待が届きます！招待ウィンドウを直接トリガーするか、フレンドタブから予約したキャストを選び、画面右のメッセージ欄の招待にJOINを押して参加！キャストとの時間を楽しみましょう！

Joinボタン

Join



招待が来た
キャストを選択

メッセージ欄

セッションが終わったら

セッション時間が終わりましたら、
キャストとお別れしてご退出ください。

【Q&A】

【Q】VR接客はエッチなコトできる？

A.はい、もちろんです！

【Q】ディスコードの画面共有で体験できる？

A.いいえ、Discordでは提供しておりません。

【Q】携帯+ゴーグルでもできますか？

A.いいえ、現在スマホVRゴーグルでの提供はしておりません。

※でも検討中です！



Xやファンサーバーで感想とか
書いてくれたら嬉しいです♡
#プラベルーム